


Voederlevering bij Afrikaanse varkenspest (AVP)



Opgelet: geen grondstoffen uit AVP zone!



Opgelet: ligt de voederfabriek binnen de zone: R&O de banden voor vertrek!

Varkens(bedrijf)
Binnen de zone






Varkens(bedrijf)
Buiten de zone



Landbouwbedrijf
zonder varkens
Binnen de zone

Landbouwbedrijf
zonder varkens
Buiten de zone



Volg NIVEAU 3



Volg NIVEAU 2



Volg NIVEAU 1



Volg NIVEAU 1

Vrachtwagen nadien gebruikt voor levering varkensvoeder?
R&O vrachtwagen en materiaal

Voederlevering bij Afrikaanse varkenspest (AVP)

NIVEAU 1 Basisbioveiligheid

- Betreed de stal niet
- Moet je de stal toch betreden :
 - draag bedrijfseigen of wegwerpkledij en -schoenen
 - volg de bioveiligheidsregels van de veehouder op
- Lever geen stukgoed in ruimten waar dieren aanwezig zijn
- Respecteer, waar mogelijk, het principe van propere en vuile zones

NIVEAU 2 Verhoogde waakzaamheid & levering buiten zones

- Pas alle maatregelen van niveau 1 toe
- R&O vrachtwagen en materiaal 1x/24u tot visueel proper met aandacht voor banden, wielkasten, losslang, cabine (mat, stuur, pedalen)
- Ontsmet banden en wielkasten (ook van de kooiaap):
 - ligt de voederfabrikant zelf in de zone: ontsmet de banden bij het verlaten van het fabrieksterrein vóór levering
 - bij het betreden en verlaten van het landbouwbedrijf (voor & na levering)
 - met een toegelaten biocide
- Gebruik een silo-eigen stofzak of stofzak voor éénmalig gebruik
- Gebruik een silo-eigen losslang of ontsmet na levering
- Draag persoonlijke bescherming: overschoenen, handschoenen, wegwerpkledij
 - gebruikt materiaal blijft op de veehouderij
- Hou een rittenstaat bij en stel deze ter beschikking op bedrijfsniveau
- Geen retourvoer

NIVEAU 3 Levering in beperkingzones (3 & 10 km)

- Pas alle maatregelen van niveau 1 & 2 toe
- Voer enkel 1-op-1 leveringen uit in de zone
- R&O vrachtwagen en materiaal vóór hergebruik:
 - na elke levering in de zone
 - bij een tank cleaning station
 - op de eigen fabriekssite indien mogelijk
 - gebruik een toegelaten biocide
 - R&O de cabine (mat, stuur, pedalen)
- Registreer elke R&O in een logboek per vrachtwagen en/of bewaar het attest van het tank cleaning station
- Plan leveringen in zones zoveel mogelijk op het einde van de werkdag
- Lever stukgoed op de openbare weg (zonder het bedrijf te betreden) van laag naar hoog risico (buiten zone - 10 km zone - 3 km zone)
- Schort bezoeken van technisch-commerciële vertegenwoordigers op

R&O = reinig & ontsmet